

INSTRUKCJA OBSŁUGI

WÓZEK DLA LALEK



OSTRZEŻENIA

PL: Wózek nie nadaje się do przewożenia niemowląt, dzieci i zwierząt. Wózek jest zabawką i nie jest dostosowany do wagi dziecka, dlatego nie nadaje się do siadania. Aby zapewnić pełne bezpieczeństwo i stabilność, zabawka powinna zostać złożona przez osobę dorosłą i być używana pod jego bezpośrednim nadzorem. Opakowanie i worek nie są częścią zabawki, dlatego przed podaniem produktu dziecku należy zdjąć wyposażenie ochronne, które mogłoby być niebezpieczne dla dziecka.


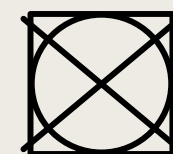

MYCIE I PRANIE

STELAŻ

PL: Powierzchnię zabawki w razie pobrudzenia przetrzeć wilgotną szmatką.

SIEDZENIE

PL: Prać ręcznie lub przetrzeć wilgotną ścierką.



MONTAŻ SIEDZENIA



1. W dolne otwory w siedzeniu wsuń ruchome pręty.



2. Postaw wózek i upewnij się że rurki wsunęły się do końca.



3. Pasek z napisem rozczep i przełóż wokół dolnej poziomej rurki. Dokładnie zaciśnij.



4. Górne paski rozłóż.



5. Tylny pasek wsuń w wspornik zamontowany z tyłu w górnej części.



6. Drugi pasek przełóż wokół rurki.



7. Oba paski zwiąż ze sobą.



8. Następnie zwiąż paski w kokardkę.

JAK ZABLOKOWAĆ WÓZEK?



1. Każdy wózek posiada blokadę, aby dziecko nie przycięło sobie paluszków podczas zabawy.



2. Aby zablokować wózek, odkręć śrubę od wewnętrznej strony i wyciągnij zakrętkę.



3. Śrubę przesunij całkiem w prawą stronę aby nie wystawała.



4. Blokadę obróć do końca wspornika, tak aby całkowicie przylegał.



5. Śrubę przesunij do końca w lewą stronę.



6. Następnie wsadź nakrętkę i dokręć tak, aby dziecko nie było w stanie go odkręcić.



7. Po zamontowaniu blokady sprawdź czy śruba została dobrze dokręcona.

JAK ODBLOKOWAĆ WÓZEK?



1. Odkręć śrubę od wewnętrznej strony.



2. Aby łatwo wypchnąć śrubę, wciśnij mocno nakrętkę w blokadzie.



3. Następnie pociągnij śrubę w prawą stronę. Dzięki temu blokada się uwolni.



4. Pamiętaj aby od razu wkręcić nakrętkę w śrubę.



5. Upewnij się że śruba jest dobrze skręcona.



6. Następnie wsadź nakrętkę i dokręć tak, aby dziecko nie było w stanie go odkręcić.



7. Po zamontowaniu blokady sprawdź czy śruba została dobrze dokręcona.

Skład:

Tkanina: 100% bawełna Certyfikat STANDARD 100 by OEKO-TEX®

Stelaż: aluminium, wodorozcieńczalna farba akrylowa - Rekomendacja Polskiego Towarzystwa Alergologicznego

Części: plastik z recyklingu (PLA PREMIUM)

Wiek: 3+**Wymiary po złożeniu:** 42 cm x 32 cm x 53 cm**Wymiary przed rozłożeniem:** 74 cm x 32 cm x 11 cm**Wymiary opakowania:** 77 cm x 32 cm x 12 cm

Gwarancja: 2 lata

EAN: 5906850034026, 5906850034033, 5906850034019, 5906765874298, 5906765874281

Ostrzeżenie! Nieodpowiednie dla dzieci w wieku poniżej 3 lat. Spełnia normy bezpieczeństwa zabawek dla dzieci EN 71. W zestawie znajduje się stelaż i bawełniane siedzenie.

Należy zachować opakowanie/ulotkę/etykietę/instrukcję obsługi, gdyż zawiera ważne informacje.

Wyprodukowane przez:

Vos Reves Sp. z o.o.

Zwrócona 57

57-200 Ząbkowice Śląskie

Polska

NIP: 8871827882

www.vosreves.pl



PLASTIK Z
RECYKLINGU



RĘCZNIE
ROBIONE WÓZKI



100%
BAWEŁNA



PRODUKCJA
W POLSCE

